

# CHASSE AUX OBJETS

---

1 2 3 kiD

# Chasse aux objets



## INSTRUCTIONS

Voilà une chouette activité du week-end accessible à tous les âges : une petite chasse aux objets à faire à travers la maison. Le principe est simple, on laisse les enfants trouver le premier le premier lieu, sous forme d'une devinette par exemple, où ils trouveront un premier indice qui les mènera à une deuxième indice, etc... Jusqu'au trésor.

Nous avons préparé des petites étiquettes avec les objets de la maison pour faciliter le travail : cela permet aux plus jeunes d'aller d'un objet à l'autre et de suivre le parcours sans même savoir lire !



Contient



80 étiquettes

## ÉTAPES À SUIVRE

- **Imprimez et découpez** les petites étiquettes à télécharger ci-dessus
- **Définissez** quel sera le premier objet à trouver et quel sera le dernier
- A l'endroit du dernier objet, **laissez** une petite boîte avec un trésor (des chocolats ou des petits autocollants, enfin ce que vous voulez !)
- Pour le premier objet **inventez** une petite devinette qui mènera rapidement les pirates en herbe vers le début de la chasse au trésor
- Avant de faire venir les enfants, **cachez** les étiquettes
- À l'endroit du premier objet, **placez** l'image du second objet/lieu. A l'endroit du second objet, placez l'image du prochain objet/lieu, et ainsi de suite...
- **Vous pouvez utiliser** autant d'images que vous le souhaitez, mais sachez qu'une fois la chasse terminée, ils vous en demanderont une autre !

# Chasse aux objets



Cette petite chasse aux trésors est adaptée à tous les âges ! Elle est accessible dès 2 ans et on peut l'adapter pour rendre les choses plus compliquées pour les plus grand. Quoi qu'il arrive c'est une activité, qu'ils adorent ! Pour plus de fun, n'hésite pas à colorier les objets et pourquoi pendant la chasse, demandez à votre enfant les noms des objets! Jeu très utile pour apprendre les différentes pièces de la maison et les meubles qui les composent.


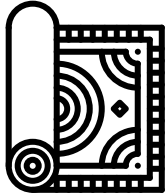


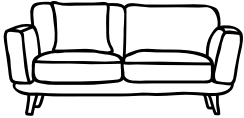











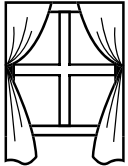
## OBJETS DE LA CUISINE



# Chasse aux objets



## OBJETS DANS LE SALON

 Commode	 Tapis	 Bibliothèque	 Lampe
 Canapé	 Table basse	 Télévision	 Fauteuil
 Télécommande	 Console	 Ordinateur	 Coussin
 Livre	 Cheminée	 Couverture	 Bougie
 Vase	 Cadre	 Rideau	 Ventilateur

# Chasse aux objets



## OBJETS DANS LA CHAMBRE

 Commode	 Tapis	 Bibliothèque	 Lampe
 Lit	 Coiffeuse	 Armoire	 Fauteuil
 Peluche	 Jouet	 Vêtement	 Coussin
 Livre	 Cintre	 Bureau	 chaise
 Cartable	 Stylo	 Cahier	 Journal intime

# Chasse aux objets



## OBJETS DE LA SALLE DE BAIN

 <p>Toilette</p>	 <p>Serviette</p>	 <p>Baignoire</p>	 <p>Papier toilette</p>
 <p>Sèche cheveux</p>	 <p>Miroir</p>	 <p>Tondeuse</p>	 <p>Brosse à dent</p>
 <p>Savon</p>	 <p>Balance</p>	 <p>Tabouret</p>	 <p>Tapis</p>
 <p>Canard</p>	 <p>Lavabo</p>	 <p>Parfum</p>	 <p>Coton tige</p>
 <p>Peignoir</p>	 <p>Coton</p>	 <p>Crème</p>	 <p>Pomade</p>